




秋田県公立高等学校入試WEB出願システムのご案内

秋田県公立学校に出願予定のみなさん、保護者の皆様へ

- ・秋田県立高等学校及び秋田市立高等学校に出願する場合は、「秋田県公立高等学校入試WEB出願システム」を利用して。志願先の学校等を登録していただく必要があります。
- ・このリーフレットには、システムの操作方法などを示していますので、ご確認の上、必要な手続きを行っていただきますようお願いします。

WEB出願システムを利用した出願の流れ



1 事前準備

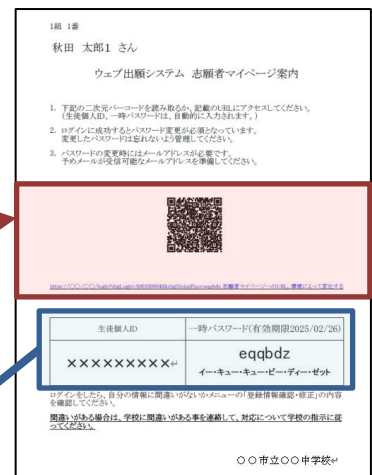
○インターネットに接続できるパソコン・タブレット端末・スマートフォン等を用意します。



2 志願者情報入力

STEP1 ログイン画面にアクセス

- 志願者は、在籍している中学校から「WEB出願システム 志願者マイページ案内」を受け取ります。
- QRコードをスキャン、またはインターネットブラウザにURLを直接入力して、ログイン画面にアクセスします。
※QRコードを利用すると以降の入力が簡単です。



STEP2 ログイン画面で、IDとPWを入力

- 「WEB出願システム 志願者マイページ案内」に記載されている「児童・生徒個人ID」を「ログインID欄」に、「一時パスワード」を「パスワード欄」に入力します。
- [ログイン]ボタンをクリックします。

パスワードを忘れた方はこちら

STEP3 個人情報取扱いの承諾

- ログイン後に表示される「個人情報の取扱い」に関する記載内容を確認し、「個人情報の取扱いに同意する」のチェックボックスにチェックをいれ、「承諾」ボタンをクリックします。

チェックボックスにチェックをいれないと、「承諾」ボタンがクリックできません。

個人情報利用許諾申請

目的の達成のために必要な範囲で個人情報等の取扱いを委託する場合
②法令の定めにより提供を求められた場合

3. 個人情報の取扱いについて
提供された個人情報について、新潟県は「個人情報の保護に関する法律」に基づき、厳正に取扱いします。

個人情報の取扱いに同意する

承諾

STEP4 メールアドレスの登録

- 認証コードを受信するためのメールアドレスを「メールアドレス」欄に入力します。
- 「確認」欄に同じメールアドレスを入力し、「送信」ボタンをクリックします。
- 「第二認証画面」が表示されます。
- 登録したメールアドレス宛に、認証コードが届きます。
- メールに記載されている認証コードを、表示される「第二認証画面」に入力します。認証コードを入力することによって、メールアドレスの登録が完了します。

メールが届かない場合は、「akita-webapp-mail.schoolengine.jp」からの受信が可能となるように設定してください。

メールアドレス登録

メールアドレス

メールアドレスが未設定です。
確認

確認が未設定です。

送信

秋田 太郎 様

WEB 出願のメールアドレス登録に必要な認証コードをお知らせします。

認証コード 783118

有効期限 2022/06/18 14:01

このメールは送信専用のアドレスで配信されています。
このメールに返信されても、返信内容の確認およびご返答ができません。

第二認証画面

7 8 3 1 1 8

登録

STEP5 パスワード変更

- 「現在のパスワード」欄に、「一時パスワード」を入力します。
- 「変更後のパスワード」欄と「確認」欄に、新しいパスワードを入力します。
- 「送信」ボタンをクリックします。

・パスワードに使用できる文字は、英大小文字、数字です。
・パスワードの文字数は、6文字以上です。
・パスワードは忘れないようにメモなどに控えてください。

パスワード変更

現在のパスワード

変更後のパスワード

確認

123456

送信

次のページでメールで送信された番号を登録して完了します。

- 前項で登録したメールアドレス宛に、パスワード変更認証メールが届きます。
- メールに記載されている認証コードを、表示される「第二認証画面」に入力します。

STEP6 顔写真の登録

- マイページの「顔写真登録」ボタンを選択します。
- [写真撮影]ボタンをクリックすると、お使いのデバイスのカメラが起動します。写真を撮影してください。
- [ファイル]ボタンをクリックすると、ファイル選択画面が起動します。写真ファイルを選択してください。

- 写真の撮影後は、写真のトリミング画面が表示されます。切り取り位置は画像を動かして調整します。画像下のバーでサイズを調整し、任意の位置で写真を切り取って、「確定」ボタンをクリックします。
- プレビュー画面で画像を確認し、問題なければ「登録」ボタンをクリックします。やり直す場合は、「やりなおし」ボタンをクリックします。

出願前6か月以内に無帽且つ無背景、上半身を正面から撮影したもので、本人の確認ができるような鮮明なカラー写真であること。

顔写真登録(写真選択)

現在登録されている顔写真

NO IMAGE

写真撮影 ファイル

顔写真トリミング

確定 戻る

顔写真登録(プレビュー)

登録 やりなおし

STEP7 志願者情報登録

- 認証に成功すると「マイページ」が表示されます。
- 画面上の「志願者情報登録」ボタンを選択します。
- 志願者、保護者、合格通知書の送付先、緊急連絡先の情報を登録します。
※氏名は、スマートフォン等で取扱い可能な文字で代替えされることがあります。
- 登録必須項目は「生年月日」、「郵便番号」、「都道府県」、「住所」、「保護者 姓」「名」、「姓ふりがな」、「名ふりがな」、「電話番号」になります。

I 基礎情報の登録

1 志願者情報登録
志願者に関する基礎情報（志願者名、生年月日、住所等）を登録します。

志願者情報登録

2 顔写真登録
志願者の顔写真を登録します。画像データのアップロード又はお使いの端末のカメラから写真撮影を行います。

顔写真登録

更新処理を行います。よろしいですか？

はい

いいえ

志願者情報登録

ログインID:A001000055
秋田 太郎2

志願者登録情報

氏名
姓 秋田
名 太郎2
姓ふりがな あきた
名ふりがな たろう

氏名特記事項

生年月日(西暦)
2009年02月20日

郵便番号
0100001

住所表示

郵便府県
秋田県

住所
秋田市中通
マンション名等

在学(出身)学校
〇〇市立〇〇中学校

卒業(予定)年月
2025年03月

卒業区分
卒業見込

卒業後の経路

一時保存

入力されている情報を、一時的に保存します。

登録

志願者情報の登録を完了しました。

利用規約 | プライバシーポリシー | ご利用ガイド

3 志願先登録

STEP1 選抜種別の選択

- 顔写真登録を行った後、志願者情報登録に戻り、最下部の「登録」ボタンが押します。
- 登録ボタンを押した後、マイページに戻ると出願状況が「志願者情報登録完了」となり、「1次募集」ボタンが押せるようになります。

II 出願情報の登録等
出願を予定する募集を選択し、志願先学校、学科等の出願に必要な情報、書類を登録します。
入学検定料の納付や出願手続きもこちらから行います。
合格者発表期間中はこちらから受験結果を確認できます。

1次募集
志願情報登録期間 出願期間：2024/12/01~2025/02/21

2次募集

STEP2 志願先情報の入力

- 志願する学校の読みの頭文字を「学校検索」から選択します。
- 志願する学校を「学校」から選択します。
- 出願形態を選択します。
- 出願形態を選択すると、選抜ごとに志望する課程、学科を選択できます。
出願形態に応じて、「課程」、「志望学科」を選択します。

出願情報登録 (1次募集)

受験票のダウンロード

出願登録状態：一時保存

志願先登録

学校検索 かへこ

学校 金足農業高等学校

特色選抜と一般選抜に出願する
 一般選抜のみ出願する
 特色選抜のみ出願する

一般選抜

第一志望課程 全日制課程

第一志望学科 生物資源

第二志望課程 全日制課程

第二志望学科 環境土木

一時保存

入力されている情報を、一時的に保存します。

登録 ①

出願情報の登録を完了しました。

入学検定料の情報

入学検定料 0円

入金経路 0円

入金状況 未納付

入学検定料納付

提出 ②

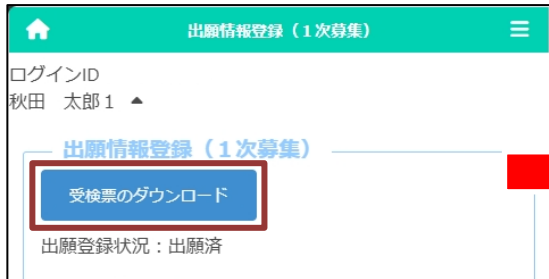
上記入力内容で提出します。

STEP3 出願

- 志望先登録情報を確認します。
必須項目を入力すると「登録」ボタン [①] が有効になります。
- 「登録」ボタンを押すと、志願者情報、志願先情報の変更ができなくなり、入学検定料納付が可能になります。
- 入学検定料納付を行うと「提出」ボタン [②] が有効になります。
「提出」ボタンを押すと出願が完了します。
また、志願先情報を中学校の先生方が確認できるようになります。

4 受検票

- 受検票は志願先登録情報確認画面からダウンロードして印刷するか、在籍している中学校から受け取ります。内容に誤りがないかを確認してください。
- 受検票を検査会場に持参してください。



受検番号	秋田県立秋田高等学校	第	A9999	号
------	------------	---	-------	---

1次募集 受検票

氏名 秋田 一郎

検査会場 秋田県立秋田高等学校

面接時間

面接日	開始時間	終了時間	形態	会場
3月12日	16:00	16:15	集団面接	A教室
3月12日	19:00	19:15	個別面接	準備室

(備考) 学力検査開始30分前(午前8時20分)までに出校してください。

5 選抜結果確認

- 合格者の受検番号の一覧は、受検した学校で発表されます。「マイページ」で自分の選抜結果を確認することができます。

一般選抜

学校
秋田県立秋田高等学校

課程
全日制課程

学科
普通科・理数科

結果
合格

得点等

国語	数学	社会	理科	英語	合計	面接
100	100	100	100	100	100	

WEB出願システムの操作に関するマニュアル

マイページの下部にある「ご利用ガイド」からマニュアルをご確認いただけます。

WEB出願システムの操作に関するお問い合わせ先



Tel : **0120-861357** (平日9時から17時)

メール: **shutsugan.akita@senbatsu.jp** (24時間)

お問合せの際は「学校名」と「お名前」をお伝えください。