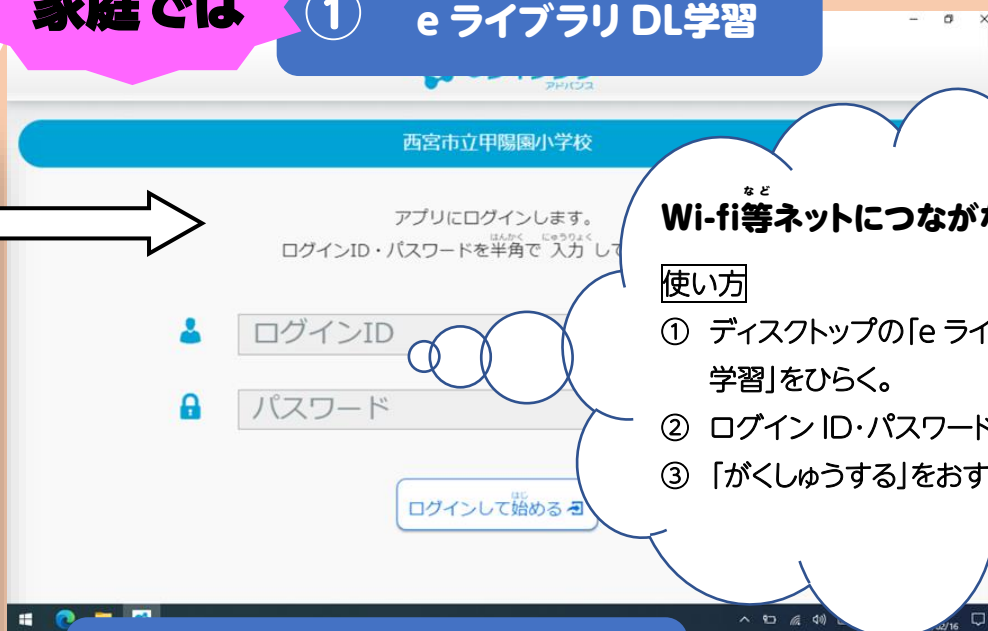
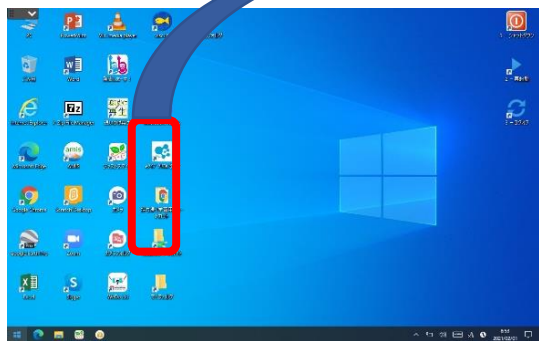


タブレットの e ライブラリのつかい方 ~3つの「eライブラリ」のせつめい~

家庭では

① e ライブラリ DL 学習 がくしゅう



など ぼあい
Wi-fi等ネットにつながらない場合

使い方

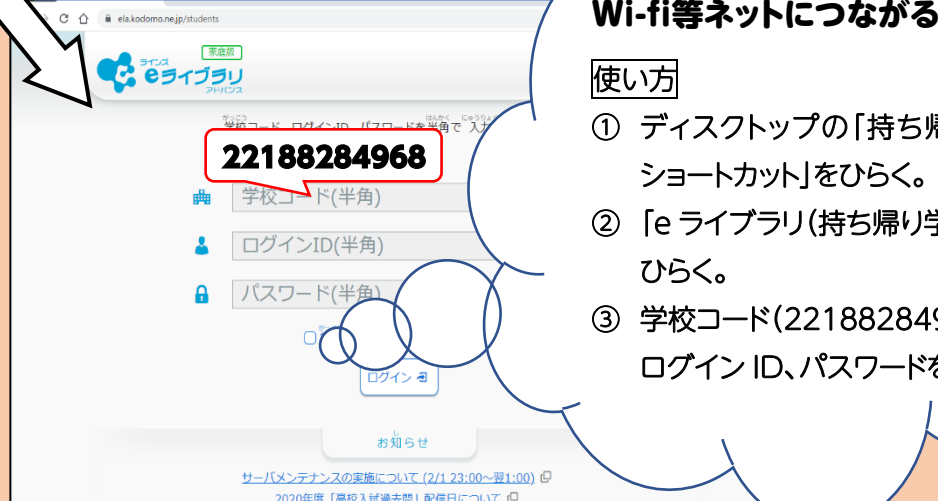
- ① デスクトップの[e ライブラリ DL 学習]をひらく。
- ② ログイン ID・パスワードを入れる。
- ③ 「がくしゅうする」をおす。

学校では

じどうよう
児童用ショートカット



② 持ち帰り学習ショートカット も かえ がくしゅう



など ぼあい
Wi-fi等ネットにつながる場合

使い方

- ① デスクトップの「持ち帰り学習用ショートカット」をひらく。
- ② 「e ライブラリ(持ち帰り学習)」をひらく。
- ③ 学校コード(22188284968)、ログイン ID、パスワードをいれる。

学校で e ライブラリの学習をする時にしようします。
きほんてきに家ではつかいません。