

保護者の皆様へ

「スクリレ」登録案内書

ご登録にあたり、保護者の氏名やメールアドレスなどの個人情報は取得いたしません。

この登録案内書で登録できるのはご家族で1端末のみです。2端末目からは、アプリ内の[メニュー]>[家族間共有]の「招待QRコード」をお使いください。

STEP1 「スクリレ」アプリを起動する

初めてご利用する方(アプリインストール)

右の二次元バーコードを読み取る、または、アプリストアで「スクリレ」を検索してください。




ご利用中の方

アプリ内の[メニュー]>[受信クラス設定]に進みます。

STEP2 児童生徒を登録する

登録情報は以下の通りです。アプリ内の手順に従い、「クラスQRコード」をカメラで読み取ります。

読み取れない場合は、「クラスコード」を手入力してください。

クラス	2025年度 5年1組	クラスQRコード 
出席番号	ここに、児童生徒の出席番号を記入してください	
クラスコード	19978-82434-56891-24818	
登録案内書の有効期限	2026年3月30日 午後5時 まで	

重要

引継ぎコードの保管

機種変更や故障などでアプリが利用できなくなった場合に、元の情報を引き継ぐために必要なコードです。アプリ内の[メニュー]>[引継ぎコード発行]から確認できます。必ずメモをして、この登録案内書と一緒に保管してください。



ここに引継ぎコードをメモしてください。

■お困りのときは、まずこちらをご覧ください

<https://knowledge.sukurire.jp/knowledge>



■お問い合わせはこちら

<https://info.sukurire.jp/inquiry/parent/input/>



● スクリレは、理想科学工業株式会社の登録商標または商標です。 ● QRコードは、株式会社デンソーウェーブの登録商標です。

保護者の皆様へ

「スクリレ」登録案内書

ご登録にあたり、保護者の氏名やメールアドレスなどの個人情報は取得いたしません。

この登録案内書で登録できるのはご家族で1端末のみです。2端末目からは、アプリ内の[メニュー]>[家族間共有]の「招待QRコード」をお使いください。

STEP1 「スクリレ」アプリを起動する

初めてご利用する方(アプリインストール)

右の二次元バーコードを読み取る、または、アプリストアで「スクリレ」を検索してください。




ご利用中の方

アプリ内の[メニュー]>[受信クラス設定]に進みます。

STEP2 児童生徒を登録する

登録情報は以下の通りです。アプリ内の手順に従い、「クラスQRコード」をカメラで読み取ります。

読み取れない場合は、「クラスコード」を手入力してください。

クラス	2025年度 5年2組	クラスQRコード 
出席番号	ここに、児童生徒の出席番号を記入してください	
クラスコード	13660-90487-32092-91220	
登録案内書の有効期限	2026年3月30日 午後5時 まで	

重要

引継ぎコードの保管

機種変更や故障などでアプリが利用できなくなった場合に、元の情報を引き継ぐために必要なコードです。アプリ内の[メニュー]>[引継ぎコード発行]から確認できます。必ずメモをして、この登録案内書と一緒に保管してください。



ここに引継ぎコードをメモしてください。

■お困りのときは、まずこちらをご覧ください

<https://knowledge.sukurire.jp/knowledge>



■お問い合わせはこちら

<https://info.sukurire.jp/inquiry/parent/input/>



● スクリレは、理想科学工業株式会社の登録商標または商標です。 ● QRコードは、株式会社デンソーウェーブの登録商標です。

保護者の皆様へ

「スクリレ」登録案内書

ご登録にあたり、保護者の氏名やメールアドレスなどの個人情報は取得いたしません。

この登録案内書で登録できるのはご家族で1端末のみです。2端末目からは、アプリ内の[メニュー]>[家族間共有]の「招待QRコード」をお使いください。

STEP1 「スクリレ」アプリを起動する

初めてご利用する方(アプリインストール)

右の二次元バーコードを読み取る、または、アプリストアで「スクリレ」を検索してください。




ご利用中の方

アプリ内の[メニュー]>[受信クラス設定]に進みます。

STEP2 児童生徒を登録する

登録情報は以下の通りです。アプリ内の手順に従い、「クラスQRコード」をカメラで読み取ります。

読み取れない場合は、「クラスコード」を手入力してください。

クラス	2025年度 6年1組	クラスQRコード 
出席番号	ここに、児童生徒の出席番号を記入してください	
クラスコード	13849-26380-38040-00560	
登録案内書の有効期限	2026年3月30日 午後5時 まで	

重要

引継ぎコードの保管

機種変更や故障などでアプリが利用できなくなった場合に、元の情報を引き継ぐために必要なコードです。
アプリ内の[メニュー]>[引継ぎコード発行]から確認できます。
必ずメモをして、この登録案内書と一緒に保管してください。



ここに引継ぎコードをメモしてください。

■お困りのときは、まずこちらをご覧ください

<https://knowledge.sukurire.jp/knowledge>



■お問い合わせはこちら

<https://info.sukurire.jp/inquiry/parent/input/>



● スクリレは、理想科学工業株式会社の登録商標または商標です。 ● QRコードは、株式会社デンソーウェーブの登録商標です。

保護者の皆様へ

「スクリレ」登録案内書

ご登録にあたり、保護者の氏名やメールアドレスなどの個人情報は取得いたしません。

この登録案内書で登録できるのはご家族で1端末のみです。2端末目からは、アプリ内の[メニュー]>[家族間共有]の「招待QRコード」をお使いください。

STEP1 「スクリレ」アプリを起動する

初めてご利用する方(アプリインストール)

右の二次元バーコードを読み取る、または、アプリストアで「スクリレ」を検索してください。




ご利用中の方

アプリ内の[メニュー]>[受信クラス設定]に進みます。

STEP2 児童生徒を登録する

登録情報は以下の通りです。アプリ内の手順に従い、「クラスQRコード」をカメラで読み取ります。

読み取れない場合は、「クラスコード」を手入力してください。

クラス	2025年度 6年2組	クラスQRコード 
出席番号	ここに、児童生徒の出席番号を記入してください	
クラスコード	18147-85058-54824-92424	
登録案内書の有効期限	2026年3月30日 午後5時 まで	

重要

引継ぎコードの保管

機種変更や故障などでアプリが利用できなくなった場合に、元の情報を引き継ぐために必要なコードです。
アプリ内の[メニュー]>[引継ぎコード発行]から確認できます。
必ずメモをして、この登録案内書と一緒に保管してください。



ここに引継ぎコードをメモしてください。

■お困りのときは、まずこちらをご覧ください

<https://knowledge.sukurire.jp/knowledge>



■お問い合わせはこちら

<https://info.sukurire.jp/inquiry/parent/input/>



● スクリレは、理想科学工業株式会社の登録商標または商標です。 ● QRコードは、株式会社デンソーウェーブの登録商標です。