


令和7年度

入学説明会

はれるっち



さくらっち

さかどっち

令和7年10月30日（木）

袖ヶ浦市立昭和小学校

袖ヶ浦市坂戸市場1431

TEL 0438(62)2031

FAX 0438(62)4218

【入学説明会の資料（抜粋）です。準備のために事前にお知らせします】

3 入学準備について

(1) 子どもの心の準備

入学を前にして、子どもの心は夢と希望と不安の入りまじった不安定な状態になっています。少しでも安定した気持ちを抱かせるように子どもに接してください。

●学校はこんなところです。

- ①大勢の友達と遊んだり、勉強したりして、楽しく過ごせるところ。
- ②優しい先生方、お兄さんお姉さんが親切にしてくれるところ。
- ③色々な勉強をして、たくさんのがわかるようになるところ。
- ④友達と仲良く過ごすためのルールを知るところ。



自分のことは自分でできることが基本です。

(2) あいさつ・返事


- ・「おはようございます」「こんにちは」「さようなら」などの挨拶をする。
- ・名前をよばれたら「はい」と返事をする。

(3) 身のまわりの始末

- ・自分の身支度は自分です。脱いだものはたたむ。
 - ・用便を一人でする。
 - ・手や顔を洗う、歯を磨く。 ・雑巾を絞る。
 - ・ハンカチとティッシュペーパーを持つ。
 - ・持ち物を大切に、使った物はきちんと片付ける。
 - ・自分の物と他人の物との区別ができる。
- (すべてのもちものに必ずひらがなで記名の徹底をお願いします)

(4) 食事の習慣

- ・食事の前に手を洗う。
- ・20分位で食事をすませる。
- ・好き嫌いなく、何でも食べる。
- ・箸を正しく使う。
- ・朝食は必ず食べる。



(5) 家族や自分のこと

- ・自分の名前をはっきり言う。
- ・家族の名前、住所、電話番号をはっきり言う。
- ・「トイレに行きたい」「お腹が痛い」など、必要なことを自分で伝える。

(6) 道路の歩き方

- ・交通信号の見方がわかる。
- ・安全を確かめて、横断歩道を渡るようにする。
- ・通学路を覚えて、一人で学校までの登下校ができるように親子で練習しておいてください。



・知らない人に誘われても、ついていかない。防犯ブザーを使えるように練習してください。

(7) 持ち物・学用品について

①ハンカチ、ティッシュペーパー(紐付きポシェットに入れるのは危険なのでやめています。)

②ランドセル等両手が空き、背負えるもの

(予備のハンカチ、ティッシュ、マスクを入れておく。)

③筆箱

削った2Bの鉛筆5本、赤青鉛筆1本、名前ペン(油性)、消しゴム、
折畳み式でない15cm程度の定規

④下敷き(B5)

⑤上履き(スクールシューズ、つま先の色は自由)

⑥上履き入れ

⑦通学服(特に定めていませんが、活動しやすいもの)

⑧名札(左胸につけます。入学式に配布します。)

⑨体育の服装

- ・上は白地の丸首シャツ、赤白帽子
- ・下は紺色無地のハーフパンツもしくはクォーターパンツ。
- ・寒いときに体操服の上に、長袖・長ズボンのジャージを着ることは可能
- ・コート・シャツなどの運動に適していない上着は着用不可

(例)

1の1
すずき

※胸の中央に名札(名字のみで可)を縫いつける。

※名札は、縦12cm×横18cm程度の大きさ。

⑩体操服入れ(シンプルな袋で紐は長すぎない。袋の外側に大きく記名をお願いします。)

⑪給食用ランチマット(トレイは27cm×35cmなので、それよりも大きめが良いです。)

⑫マスク(給食当番の時は、マスクを着用して配膳します。)

⑬給食着(袖があり、自分で脱ぎ着ができるもの)・ぼうし・入れる袋

⑭雑巾(2枚)

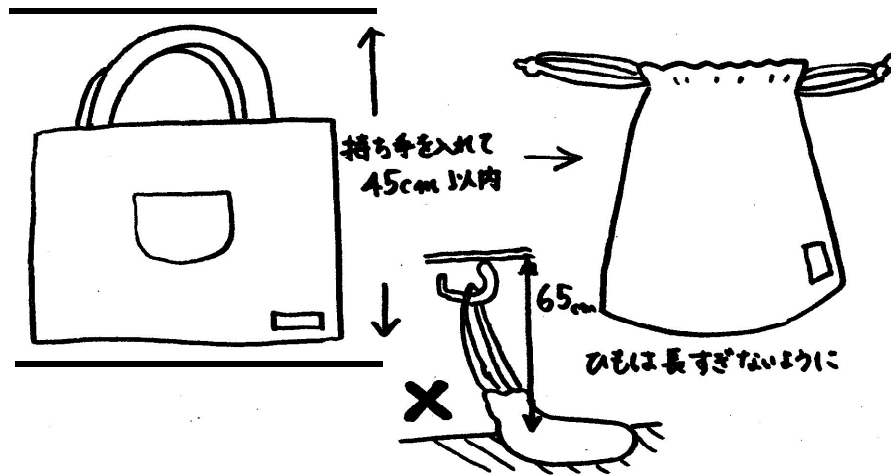
⑮ひもつきせんたくばさみ 3つ

⑯防災頭巾

通常は椅子の上に置き、座布団や背もたれとして使用しています。
椅子にしっかりと掛けられ、子どもが扱いやすいものを。
座布団タイプでも背もたれタイプでも可能です。


⑰水筒(ひもつき)※中身は水かお茶でお願いします。

⑱手さげ袋(45cm前後で床につかないようにします。)



☆幼稚園・保育園等で使っていたものが利用できるもの

- | | |
|----------------|-------------------------|
| ・はさみ | ・セロテープ |
| ・のり（中ふたは外しておく） | ・折り紙（チャック付きの袋に入れる）20枚程度 |
| ・クレヨン（16色位） | ・油粘土1kg（ケース付） |
| ・色鉛筆（12色芯タイプ※） | ・カスタネット |
| ・粘土板 | ・名前ペン（油性） |
| ・赤白帽子 | ・防災頭巾 |
| ・鍵盤ハーモニカ | |
- ◎道具に書かれたものを変更してください。
例) ○×幼稚園くま組 → 昭和小1の2



※クレヨンや色鉛筆は、しっかりかけるものをお選びください。

※色鉛筆は、クーピー可、フリクションタイプ不可。

☆鍵盤ハーモニカと絵の具セットは入学後、ご案内させていただきます。

☆教材費で購入する物（入学式の日に学校で配布します。）

- | | |
|--------------------|------------------|
| ・ノート3冊（国語・算数・自由帳） | ・連絡帳（連絡袋付） |
| ・名札（2枚） | ・道具箱（机に備え付けています） |
| ・児童氏名印（学校保管になります。） | ・防犯ブザー（市より配付） |



☆算数セット及びタブレットケース・タッチペン

◎業者による販売です。

- | | | |
|---------|------------------------|-----------------|
| 1. 販売日時 | 令和8年2月6日（金） | 15:00~17:00 |
| 2. 場所 | 本校体育館 | |
| 3. 販売額 | 算数セット 3,500円 | 名前シール 300円（各税込） |
| | 算数セット+名前シール 3,700円（税込） | |
| | タブレットケース 830円（各税込） | |

4. 駐車場 体育館周辺

※兄弟姉妹が使用しなくなったものがある場合は、それを使用してかまいません。

不足している部品がある場合は、不足部品のみの購入も可能です。

販売業者にご相談ください。

※タブレットケースは、個人で購入していただいても構いません。

※販売日当日に都合のつかない方は、販売業者に直接受け取りに行ってください。

※事前の申し込みが必要です。別紙を参照の上、各自ネットでの注文をお願いします。メ切りは11月30日(日)です。

全ての持ち物に名前を書いてください！

算数セットの中のおはじきやお金、計算カード等、小さなものにも一つずつ記名をお願いします。

(名前シールを購入した場合は、一つずつシールを貼ってください。)



4 入学式について

入学式の予定

(1) 期日 令和8年4月9日(木) [予定]

※袖ヶ浦市教育委員会より2月頃に通知があります。

(2) 場所 昭和小学校 体育館

(3) 日程(予定)

8:30~ 8:50 受付 1年昇降口(黄色昇降口)

※児童は教室、保護者は体育館へ

9:30~10:15 入学式

10:35~11:25 諸連絡(各教室)

※終了後、体育館にて記念撮影



(4) その他

①時間に余裕をもってお越しください。

②お子さんは、所定の靴箱をお使いください。

保護者の方は、外履きを入れるビニール袋等を各自ご用意ください。

③受付で渡された名札等をお子さんの左胸につけてください。

④車でお越しの方は、運動場を駐車場としてご利用ください。

⑤式終了後、体育館にて、PTA役員より連絡があります。

⑥当日欠席の場合や遅れる場合は、必ず学校へご連絡ください。

(昭和小学校 TEL: 0438-62-2031)

⑦当日持参するもの

- 上履き（児童・保護者）
 - 防災頭巾
 - ランドセル等両手が空き、背負えるもの
（教科書を入れて持ち帰ります。）
 - 道具箱に入れる物
（はさみ・のり・クレヨン・色鉛筆・セロテープ・折り紙・カスタネット）
- ※その他のものについては、入学後に連絡いたします。

※入学式までに住所、氏名等に変更がありましたら、速やかに市教育委員会及び学校にご連絡ください。また、本日ご記入いただきました入学調査票の連絡先等が変わる場合は、速やかに学校までご連絡願います。

